




# Bosque Nativo

**Boletín N°13 Junio 2017**



INSTITUTO FORESTAL



Boletín N°13 – Junio de 2017

# BOSQUE NATIVO

## CONTENIDO

EXPORTACIONES DE PRODUCTOS MADEREROS DEL BOSQUE NATIVO 2016.....	3
EXPORTACIONES DE PRODUCTOS MADEREROS DEL BOSQUE NATIVO ENERO – ABRIL 2017.....	8
DIRECTORIO 2017 EXPORTADORES DE PRODUCTOS MADEREROS DEL BOSQUE NATIVO.....	9

BOSQUE NATIVO es una publicación elaborada por el Área de Información y Economía Forestal, Sede Metropolitana, Instituto Forestal (INFOR)

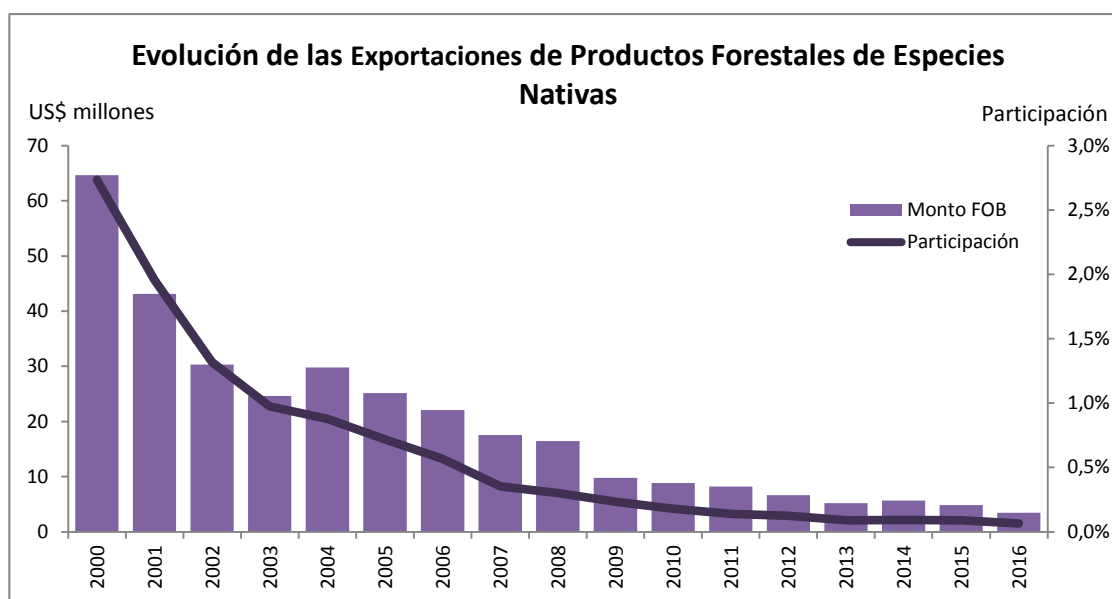
Editor: Pamela Poblete H.  
Colaboradores: Janina Gysling C.

BOSQUE NATIVO se publica dos veces al año y tiene por objeto entregar directorios, estadísticas, información y análisis sobre la industria asociada al recurso nativo, sobre las exportaciones de productos forestales de especies nativas y sobre el acontecer general de las actividades relacionadas con este recurso.

BOSQUE NATIVO se publica en junio y diciembre de cada año. La edición de junio entrega información sobre las exportaciones de productos forestales de especies nativas y la edición de diciembre entrega información de la industria del aserrío asociada a las maderas nativas.

## EVOLUCIÓN DE LAS EXPORTACIONES DE PRODUCTOS MADEREROS DEL BOSQUE NATIVO 2016

Las exportaciones de productos madereros provenientes del bosque nativo siguen la tendencia a la baja que ya lleva más de una década, más aún, esta predisposición se acentuó en el 2016, puesto que las exportaciones cayeron en un 29,2% con respecto al año 2015, y en 84,4% con respecto al año 2006, es importante señalar que el año 2014 es la excepción en esta constante tendencia a la baja, ya que las exportaciones se recuperaron en un 9,6% respecto del año 2013. Así, el último monto alcanzando fue de US\$ 3,4 millones FOB, con una participación del 0,07% del total exportado por el sector forestal.

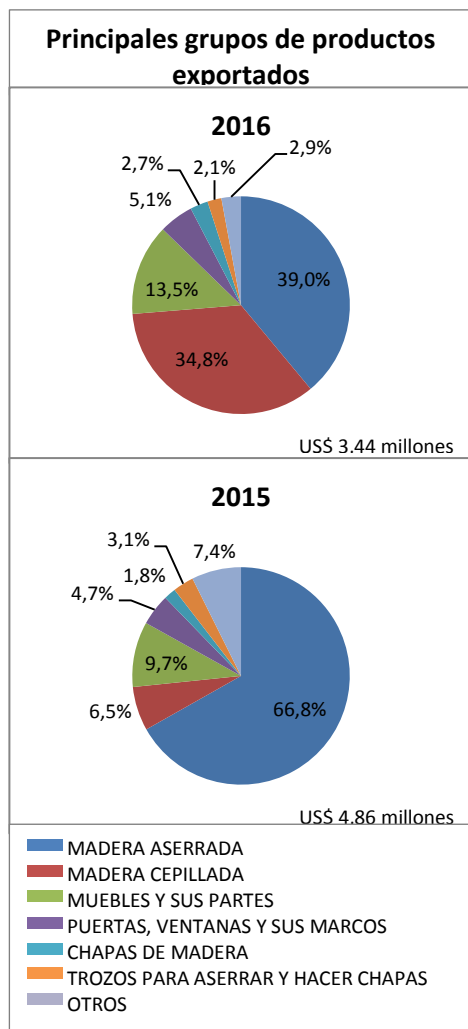


Esta continua baja en las exportaciones de productos madereros del bosque nativo no afecta solo al monto FOB exportado, sino también influye en la diversificación de productos, exportadores y mercados de destino. Al analizar estas tres categorías con respecto al año 2015, se observa que la canasta de productos se redujo en 10 productos. Cabe destacar que no hay una constante en la canasta, puesto que cada año se incorporan y desaparecen productos según necesidades muy particulares del mercado. Los exportadores que en 2016 realizaron envíos al extranjero corresponden a 18, los cuales disminuyeron en 28% con respecto al periodo anterior. Los mercados de destino de los productos totalizaron 22 países, esta categoría presenta la menor baja (18,5%); algunos de los países ausentes este periodo fueron Cuba, Corea del Sur y Egipto, mientras que se incorporaron Indonesia, Japón y Reino Unido.

### Diversificación de las Exportaciones de Productos Madereros del Bosque nativo 2008-2016

Ítem	2008	2009	2010	2011	2012	2013	2014	2015	2016
N° de Destinos	50	37	41	39	31	26	31	27	22
N° de Productos especie	87	73	68	61	57	45	48	39	29
N° de Exportadores	74	59	45	42	42	30	32	25	18





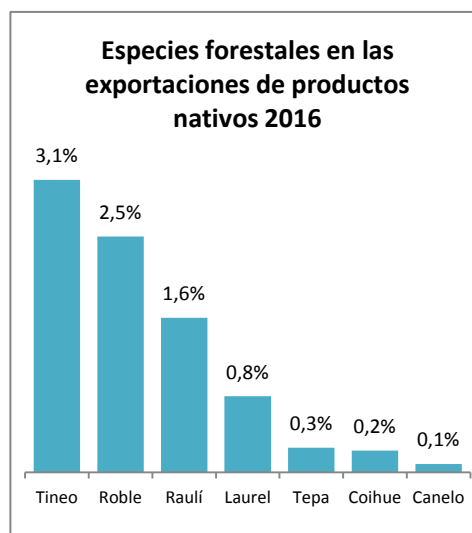
Más allá de la baja en US\$1,42 millones el año 2016, los principales grupos de productos también sufrieron diferencias significativas, la más destacada corresponde al gran crecimiento de la madera cepillada, específicamente de lenga (*Nothofagus pumilio*), pasando de una participación de 6,5% en 2015 a 34,8% en 2016, lo que en términos absolutos significó crecer cuatro veces (de US\$0,3 millones en 2015 a US\$1,2 millones en 2016)

El grupo de muebles y sus partes igualmente incrementó su participación en 3,8 puntos porcentuales, sin embargo, esto no se ve reflejado en el valor FOB alcanzado este año, siendo 1,3% más bajo que el año 2015 (US\$ 0,47 millones). Los productos que lideran el grupo son las partes y piezas de muebles de lenga, seguido muy de lejos por los muebles de roble.

Uno de los grupos importantes que disminuyó su participación en el 2016 fue la madera aserrada: en 2015 participó con más de la mitad del total exportado (66,8%), mientras que en el año 2016 su participación disminuyó a 39,0%. Al observar el comportamiento del monto FOB en el año 2016, este alcanzó a US\$ 1,34 millones, un 58,7% más bajo que en 2015 (US\$ 3,24 millones). La madera aserrada en tablones de lenga es el producto que encabeza el ranking del grupo, y a la vez es el que mejor explica la baja del grupo, ya que concentra el 95,4%.

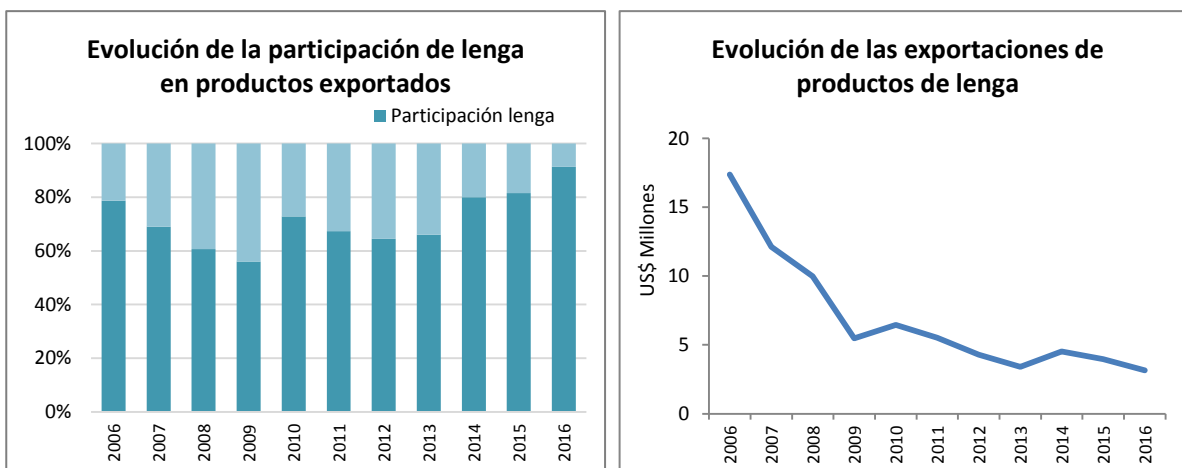
La lista de las especies participantes de la canasta de productos madereros del bosque nativo es acotada, contiene ocho especies y la mitad de ellas corresponde al género *Nothofagus*; la cantidad de especies en el 2016 es igual al número del año 2015, la única diferencia es la salida de mañío y la incorporación de canelo.

Excluyendo a la lenga, que es la especie con mayor participación en las exportaciones, las restantes siete conforman el 8,7% del total exportado. Dentro de este subgrupo las tres principales especies son tineo, roble y raulí. Esta última, corresponde a la especie con la mayor baja del periodo, ya que su participación en 2016 alcanza 1,6%, muy por debajo del año 2015 donde logró un 6,7%.

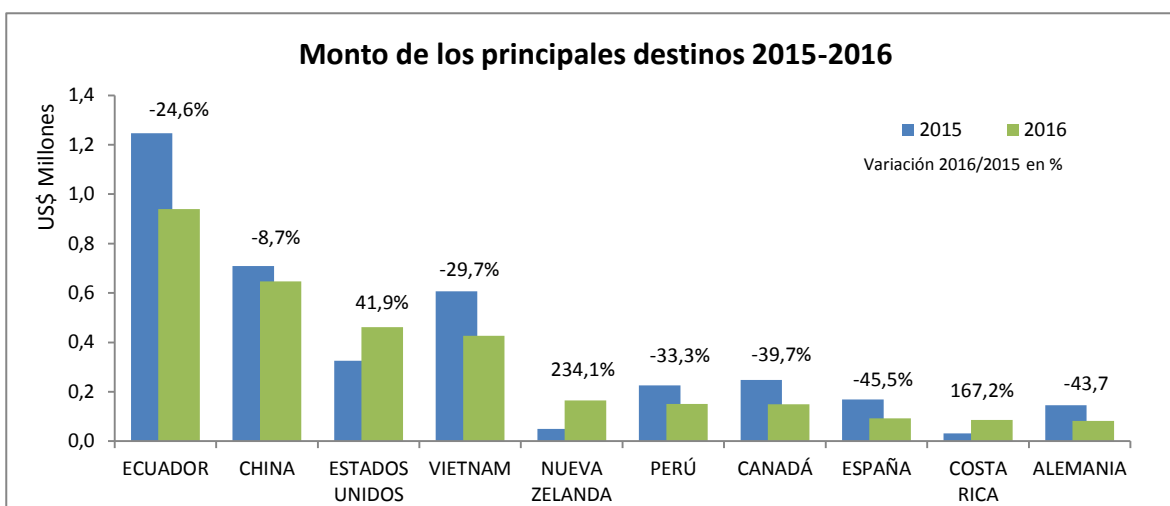




Tal como se mencionó anteriormente, la lenga es la especie que reúne la mayor cantidad de productos y el más alto valor FOB. En el 2016 logró un 91,3% de participación siendo el máximo alcanzado en la última década. En relación al año 2015, la participación de lenga aumenta en 9,7 puntos porcentuales, pero el monto exportado de productos de lenga bajó un 20,7%, US\$0,8 millones menos que en el 2015.

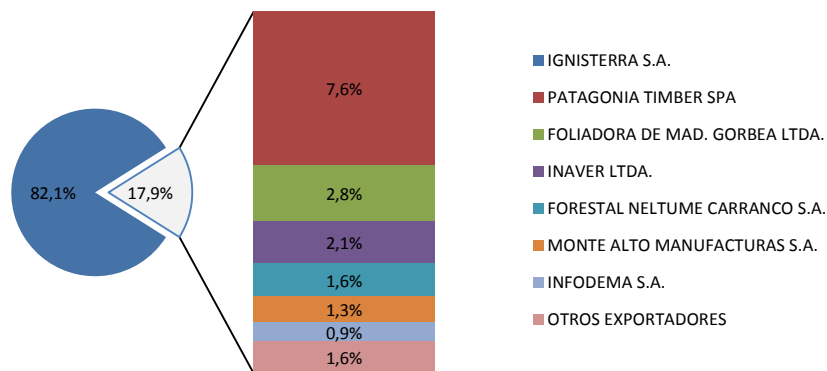


Los mercados de destino totalizaron 22 países en 2016, los principales 10 países acumularon el 93% del total, mientras que los tres primeros: Ecuador, China y Estados Unidos, concentraron el 60%. El primer lugar es de Ecuador, destino que alcanzó US\$ 0,94 millones representando la máxima participación (27,3%), aunque con respecto al año 2015 bajó en 24,6%. En segundo lugar se encuentra China con US\$ 0,65 millones, participación equivalente a 19%, registrando también una variación negativa con respecto al año anterior de 8,7%. Por último, el tercer lugar lo ocupa Estados Unidos con US\$ 0,46 millones, participando con 14% del total, este destino es el único que logró una variación positiva (41,9%) en comparación con el año 2015. Dentro de los 10 principales países de destino, quienes obtienen el máximo incremento en relación al año 2015 fueron Nueva Zelanda (234,1%) y Costa Rica (167,2%), en cambio, los destinos que sufrieron las mayores bajas son España (-45,5%), Alemania (-43,7%) y Canadá (-39,7%).



En cuanto a las empresas, en el año 2016 Ignisterra S.A. exportó el 82,1% del total de productos madereros del bosque nativo. Esta empresa envió chapas de coihue y una variedad de productos de lenga, registrando la madera cepillada el mayor porcentaje de exportación (42%). Ignisterra S.A. aumentó sus exportaciones en 36%, alcanzando US\$ 2,8 millones. El 17,9% restante del total de exportaciones fue realizado por 17 empresas, entre las que destaca la incorporación de Patagonia Timber SPA con US\$ 0,2 millones, quien exporta principalmente madera aserrada en tabloncillos de lenga.

### Principales empresas exportadoras 2016



## Evolución de las exportaciones de productos madereros de especies nativas, 2006-2016 (US\$ FOB)

PRODUCTO	2006	2007	2008	2009	2010	2011	2012	2013	2014	2015	2016
<b>TOTAL</b>	<b>22.095.130</b>	<b>17.544.625</b>	<b>16.454.938</b>	<b>9.776.405</b>	<b>8.855.444</b>	<b>8.194.776</b>	<b>6.650.125</b>	<b>5.171.264</b>	<b>5.666.363</b>	<b>4.858.022</b>	<b>3.439.654</b>
MADERA ASERRADA TABLONES LENGA	6.340.509	3.955.188	4.459.950	1.796.122	2.209.400	2.635.370	2.336.891	2.006.930	2.757.344	2.815.660	1.279.704
MADERA CEPILLADA LENGA	759.688	3.002.961	1.585.122	347.746	-	-	39.121	169.445	306.020	318.182	1.195.413
PARTES Y PIEZAS DE MUEBLES LENGA	6.392.808	3.436.575	3.012.220	2.967.527	2.979.994	2.331.362	1.670.512	843.503	788.176	455.890	455.765
PUERTAS LENGA	10.727	44.287	49.569	13.290	50.480	85.313	21.272	99.307	316.772	212.852	159.661
CHAPA DE MADERA TINEO	3.584	-	85.946	100.283	74.857	21.736	2.495	50.605	49.735	57.278	72.184
MADERA ASERRADA TABLONES RAULI	802.080	962.110	1.160.349	595.332	651.046	558.805	546.448	231.061	148.489	313.215	55.488
TABLERO CONTRACHAPADO ROBLE	-	-	-	1.451	-	-	-	-	-	-	30.564
TROZOS ASERRABLES TINEO	53.090	152.323	329.913	94.061	203.381	214.425	86.450	113.592	26.735	114.055	30.284
TROZOS ASERRABLES LAUREL	60.124	-	-	-	16.710	-	163.896	95.095	51.712	26.648	28.002
TABLEROS ENC. DE CANTO LENGA	632.722	273.927	171.397	30	198.594	35.659	-	3.021	-	59.470	24.949
PARQUES, TABLAS PARA PISOS ROBLE	171.073	52.477	209.729	146.306	-	732	33.227	48.074	50.318	2.231	16.683
MOLDURAS DE MADERA LENGA	-	226.061	163.428	-	-	-	24.047	35.116	56.763	-	14.723
TROZOS ASERRABLES ROBLE	177.800	133.635	25.054	56.115	-	-	22.012	29.358	15.187	9.427	13.262
OTROS MUEBLES ROBLE	11.847	2.182	-	-	1.877	2.693	4.068	5.115	5.917	2.118	10.069
MARCOS PARA PUERTAS LENGA	-	5.254	11.714	35	1.354	-	4.731	19.607	4.635	4.669	8.682
CHAPA DE MADERA COIHUE	36.657	31.827	2.924	4.087	2.370	2.490	491	-	1.104	849	8.003
PUERTAS ROBLE	-	1.198	-	-	-	6.004	-	-	-	-	7.290
ARTICULOS DE ORNAMENTACION TEPA	25.318	25.312	20.833	16.311	13.971	5.828	4.806	5.754	6.864	-	5.924
MADERA ASERRADA TABLONES TINEO	9.948	18.435	16.175	12.725	84.540	26.056	-	531	672	4.884	4.949
CHAPA DE MADERA ROBLE	-	3.870	-	-	2.413	-	59.259	103.645	100.350	20.344	4.392
OTROS ART. MANUFACTURADOS ROBLE	3.376	-	4.013	56.808	47.417	30.758	-	-	16.490	-	3.927
CHAPA DE MADERA CANELO	-	-	-	-	-	-	-	-	-	-	3.111
CHAPA DE MADERA TEPA	-	-	4.516	-	-	-	-	-	2.647	-	1.884
ARTICULOS DE MESA O COCINA LENGA	220.529	132.342	90.676	104.192	746.176	93.612	41.888	29.872	99.263	14.521	1.581
CHAPA DEBOBINADA TEPA	-	-	-	707.499	215.362	563.977	299.214	56.316	-	3.250	1.291
COLGADORES Y PERCHAS RAULI	-	-	-	-	-	-	-	-	-	-	630
CHAPA DE MADERA RAULI	-	91.382	-	-	-	-	-	-	2.206	-	602
ART. DE ORNAMENTACION ROBLE	-	-	-	-	-	-	-	-	-	-	407
PIEZAS DE CARPINTERIA CONST. LENGA	759	1.476	12.170	7.667	2.632	6.302	161	-	68.993	48.923	232
OTROS	6.382.492	4.991.805	5.039.238	2.748.818	1.352.869	1.573.653	1.289.136	1.225.319	789.971	373.553	0



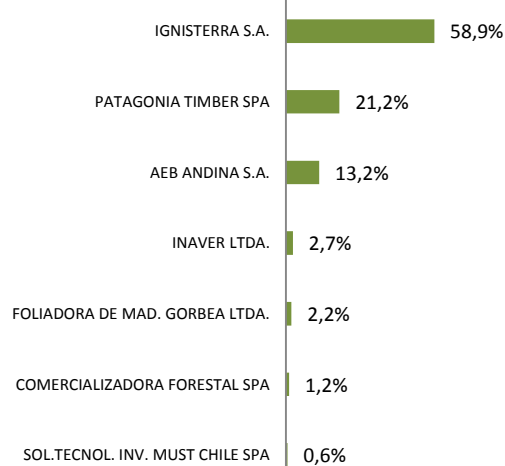


## EXPORTACIONES DE PRODUCTOS MADEREROS DEL BOSQUE NATIVO

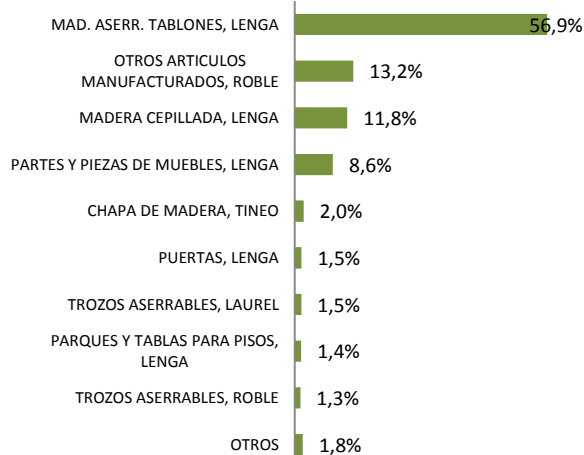
### Enero – Abril de 2017

En los primeros cuatro meses del 2017, ya se observa una tendencia a la baja similar a la presentada para el año 2016. El monto total exportado de productos madereros del bosque nativo hasta abril alcanza a US\$ 1,49 millones, un 42,7% menos que en el mismo periodo del año 2016. La madera aserrada domina con 56,9% de participación. En cuanto a especies, lenga contribuye al grupo de nativas con el 80,7% del valor exportado. Entre los países de destino destaca el descenso de Estados Unidos al quinto lugar, después que ocupó el tercer lugar en el ranking 2016, mientras que Vietnam conquista el tercer lugar, ubicándose con Ecuador y China dentro de los tres principales destinos.

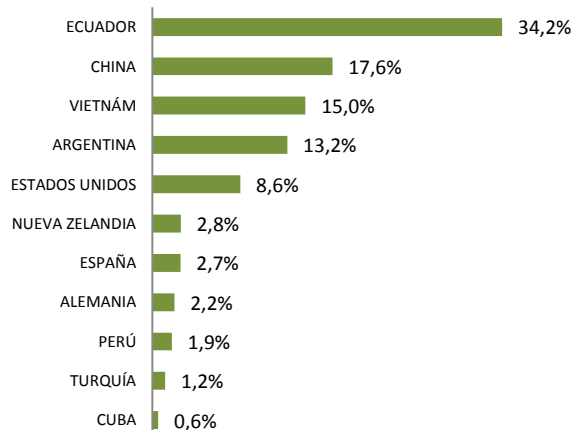
#### Principales exportadores de productos madereros de especies nativas



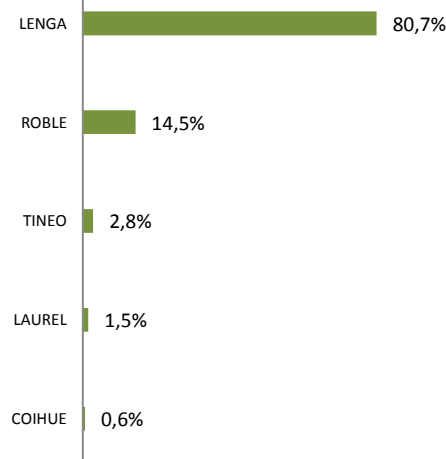
#### Principales productos madereros exportados del bosque nativo



#### Principales mercados de destino de los productos madereros exportados del bosque nativo



#### Principales especies de maderas nativas exportadas





**DIRECTORIO 2016**  
**EXPORTADORES DE PRODUCTOS MADEREROS DEL**  
**BOSQUE NATIVO**

## DIRECTORIO DE EXPORTADORES


<b>Beas y Tapia Ltda.</b> Dirección: Santa Victoria 365, Santiago Ciudad: Santiago Región: Metropolitana Teléfono: 2-26346869 Email: beasytapia@beasytapia.cl Web: www.beasytapia.cl  <b>◆ ANTECEDENTES DE LA EXPORTACIÓN</b> Producto: Artículos de ornamentación Especie(s): Tepa	<b>Comercial Sportex Ltda.</b> Dirección: El Rosal 4815, Huechuraba Ciudad: Santiago Región: Metropolitana Teléfono: 2-24431551 Email: contact@sportex.cl Web: www.sportex.cl  <b>◆ ANTECEDENTES DE LA EXPORTACIÓN</b> Producto: Colgadores y perchas Especie(s): Raulí	<b>Enrique Concha B. Muebles Ltda.</b> Dirección: Isidora Goyenechea 3642, Las Condes Ciudad: Santiago Región: Metropolitana Teléfono: 2-23785400 Email: Web: www.enriqueconcha.com  <b>◆ ANTECEDENTES DE LA EXPORTACIÓN</b> Producto: Artículos de ornamentación, otros artículos manufacturados Especie(s): Roble
<b>Foliadora de Mad. Gorbea Ltda.</b> Dirección: KM 1, Cuarta faja Gorbea Ciudad: Gorbea Región: De La Araucanía Teléfono: 45-273 2580 Email: administración@folimag.cl Web: www.folimag.cl  <b>◆ ANTECEDENTES DE LA EXPORTACIÓN</b> Producto: Chapas, Madera Aserrada Tablón Especie(s): Canelo, Coihue, Raulí, Roble, Tepa, Tineo	<b>Forestal Neltume Carranco S.A.</b> Dirección: Fundo Neltume, Panguipulli Ciudad: Neltume Región: De Los Lagos Teléfono: 63-197 3634 Email: info@forestalneltume.cl Web: ww.forestalneltume.cl  <b>◆ ANTECEDENTES DE LA EXPORTACIÓN</b> Producto: Madera Aserrada Tablones Especie(s): Raulí	<b>Ignisterra S.A.</b> Dirección: Camino Troncal 01348 Ciudad: Villa Alemana Región: De Magallanes Teléfono: 32-232 8500 Email: lenga@ignisterra.com Web: www.ignisterra.com  <b>◆ ANTECEDENTES DE LA EXPORTACIÓN</b> Producto: Mad. Aserrada, Cepillada, Partes y Piezas de Muebles, Chapas, Molduras, Marcos para puertas, Puertas, Tableros encolados de canto Especie(s): Lenga
<b>In Store Diseño Ltda.</b> Dirección: Dominica 367 of 74 Recoleta Ciudad: Santiago Región: Metropolitana Teléfono: 02-2580 7400 Email: info@instore.cl Web: www.instore.cl  <b>◆ ANTECEDENTES DE LA EXPORTACIÓN</b> Producto: Parques, Tablas para piso, Especie(s): Roble	<b>Inaver Ltda.</b> Dirección: Los Arrayanes 380. Isla Teja Ciudad: Valdivia Región: De Los Lagos Teléfono: 63-223 5000 Email: contacto@inaver.cl Web: www.inaver.cl  <b>◆ ANTECEDENTES DE LA EXPORTACIÓN</b> Producto: Trozas Aserrables Especie(s): Tineo, Laurel, Roble	<b>Infodema S.A.</b> Dirección: Av. España 100, Valdivia Ciudad: Valdivia Región: De Los Lagos Teléfono: 63-2278057 Email: contacto@infodema.cl Web: www.infodema.cl  <b>◆ ANTECEDENTES DE LA EXPORTACIÓN</b> Producto: Tablero contrachapado Especie(s): Roble



<b>Jeld Wen Chile S.A.</b>	<b>Leader Music Ltda.</b>	<b>Maderas San Vicente Ltda.</b>
Dirección: Camino La Montaña 627, Ruta 5 Norte km 16,5, Lampa Ciudad: Santiago Región: Metropolitana Teléfono: 2-24967000 2-24967012 Email: contacto@jeldwen.cl Web: www.jeldwen.cl	Dirección: Av. Pedro de Valdivia 800, Providencia Ciudad: Santiago Región: Metropolitana Teléfono: 2-23749535 Email: Web:	Dirección: Barrio Industrial, Sitio 3, Punta Arenas Ciudad: Punta Arenas Región: De Magallanes Teléfono: 61-2212748 61-2212836 Email: Web:
♦ ANTECEDENTES DE LA EXPORTACIÓN Producto: Puertas Especie(s): Roble	♦ ANTECEDENTES DE LA EXPORTACIÓN Producto: Otros muebles Especie(s): Roble	♦ ANTECEDENTES DE LA EXPORTACIÓN Producto: Madera Cepillada Especie(s): Lenga
<b>Monte Alto Manufacturas S.A.</b>	<b>Patagonia Timber SPA</b>	<b>Sociedad Com. e Inv. Camosa Ltda.</b>
Dirección: Ruta9, Km 7,5 Norte N°07200 Ciudad: Punta Arenas Región: De Magallanes Teléfono: 61-211 1108 Email: comercial@montealtoforestal.cl Web: www.montealtoforestal.cl	Dirección: Ruta9, Km 9,5 Norte Ciudad: Punta Arenas Región: De Magallanes Teléfono: 61-2238006 Email: contacto@patagoniatimber.com Web: www.patagoniatimber.com	Dirección: Armando Sanhueza 1369 Ciudad: Punta Arenas Región: De Magallanes Teléfono: Email: Web:
♦ ANTECEDENTES DE LA EXPORTACIÓN Producto: Madera Aserrada Tablón Especie(s): Lenga	♦ ANTECEDENTES DE LA EXPORTACIÓN Producto: Madera Aserrada Tablón Especie(s): Lenga	♦ ANTECEDENTES DE LA EXPORTACIÓN Producto: Madera Aserrada Tablón Especie(s): Lenga
<b>Sociedad Comercial INAL y Cía. Ltda.</b>	<b>South Winds Floors S.A.</b>	
Dirección: Carrera 88 Ciudad: Punta Arenas Región: De Magallanes Teléfono: 61-2211927 Email: contacto@inal-ltda.cl Web: www.inal-ltda.cl	Dirección: Juan XXII 6359, Vitacura Ciudad: Santiago Región: Metropolitana Teléfono: 2-24269790 Email: casablanca@pisoscasablanca.cl Web: www.pisoscasablanca.cl	
♦ ANTECEDENTES DE LA EXPORTACIÓN Producto: Madera Aserrada Tablón Especie(s): Lenga	♦ ANTECEDENTES DE LA EXPORTACIÓN Producto: parques, Tablas para pisos Especie(s): Roble	







**INFOR**  
INSTITUTO FORESTAL

*Creando valor forestal para Chile*

**SEDE DIAGUITAS** Juan Georgini Runi 1507, Barrio Universitario, La Serena. Fono (56-6) 5893211.

**SEDE METROPOLITANA** Sucre 2397, Ñuñoa. Casilla 3085, Santiago. Fono (56-2) 23667120

**SEDE BIOBÍO** Camino Coronel Km . 7,5 Concepción. Casilla 109 C, Concepción. Fono (56-41) 2853260

**SEDE VALDIVIA** Fundo Teja Norte s/n, Valdivia. Casilla 385, Valdivia. Fono (56-63) 335200

**SEDE PATAGONIA** Camino Coyhaique Alto Km. 4, Coyhaique. Fono (56-9) 8831860

**[www.infor.cl](http://www.infor.cl)**  
**[oirs@infor.cl](mailto:oirs@infor.cl)**